

新図書館システムの便利な機能

図書カードを忘れてもスマートフォンで本の貸し出しができます。【ホームページ・ライン】

1. ホームページからの利用者コード表示方法

- ①図書館ホームページから「マイメニュー」にログインします。
- ②利用者番号及びあらかじめ登録したパスワードを入力し利用者認証します。
- ③利用者コードのバーコードが表示されます。



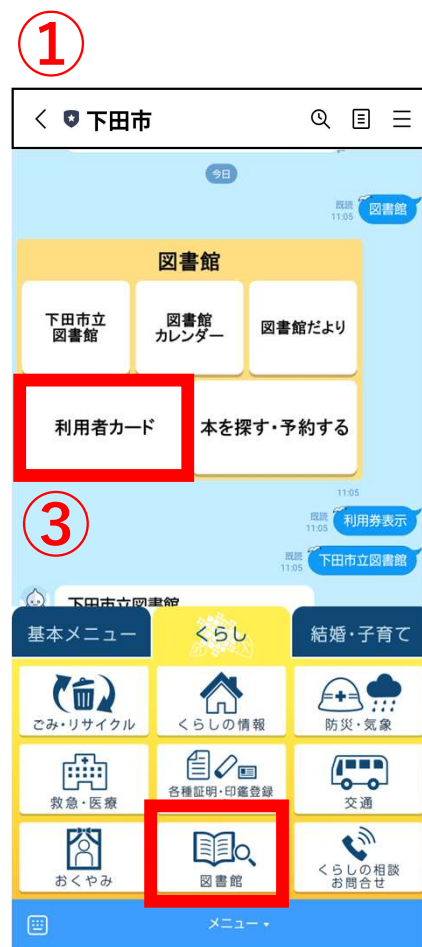
※マイページの利用者コードおよびパスワードの設定が未登録の方は、パスワードの登録からお進みください。



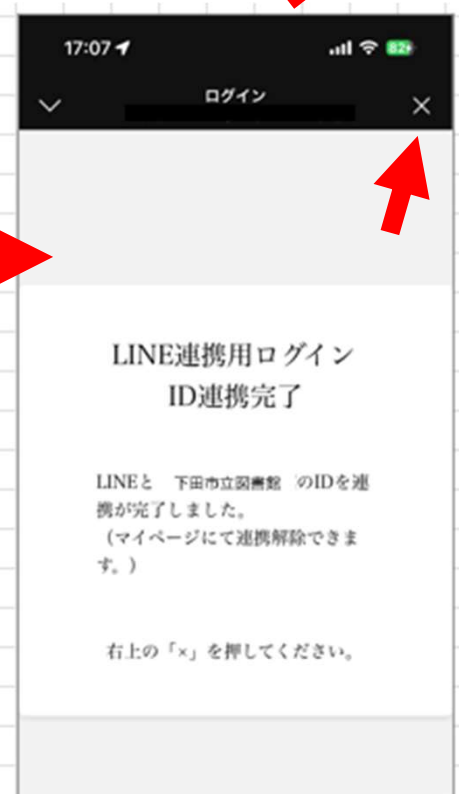
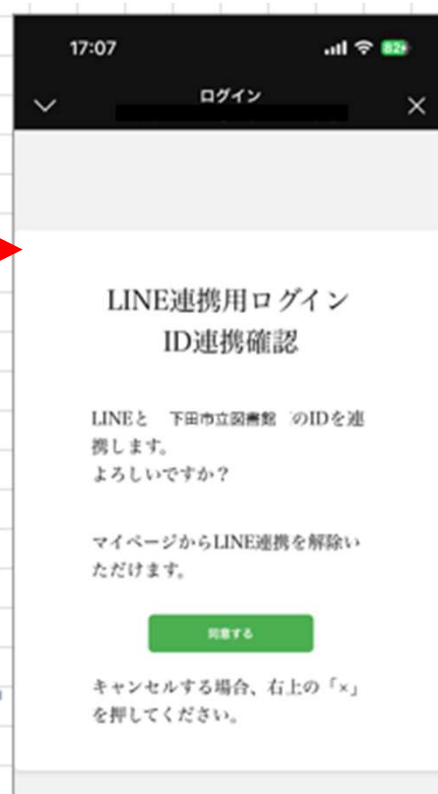
2. 下田市公式ラインからの利用者コード表示方法

※マイページの利用者コードおよびパスワードの設定が未登録の方は、連携前にパスワードの登録をお済ませください。

- ①ラインで下田市のアカウントを友達登録します。
- ②「くらし」の「図書館」を選択します。
- ③「利用者カード」を選択します。
- ④ライン連携登録画面のURLに進みます。
- ⑤ライン連携用ログイン画面に従って連携を完了させてください。



- ⑥バーコード表示完了以後、③利用者カードをタップすることで、バーコードが表示されます。



【ライン連携解除方法】

以下のとおり、図書館ホームページのマイページから、ライン連携が解除可能です。

