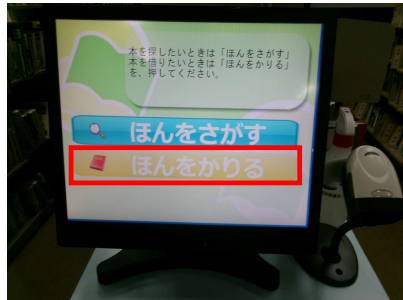



下田市立図書館 セルフ貸出機利用方法

①




OPACスタート画面から「ほんをかりる」を選択する。

②



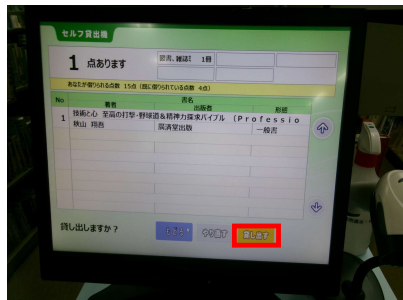
利用者カードもしくは図書館HPから利用者コードをバーコードリーダーで読み込む。

③




バーコードリーダーで借りたい本のバーコードを読み込む。

④



すべての本のバーコードを読み込んだら、右下の「貸し出す」をタッチする。

⑤



下の棚の機械から返却期限日が記入されたレシートが出るので、そちらをお持ち帰りください。

- ※新着本、特集本、大型絵本、CD・DVDはセルフ貸出機では借りることができません。
- ※団体でのセルフ貸出はできません。
- ※セルフ貸出機で返却することはできません。

上記の方はカウンターで貸出作業をいたします。
お手数おかけいたしますが、

カウンターまでお越しください。

下田市立図書館